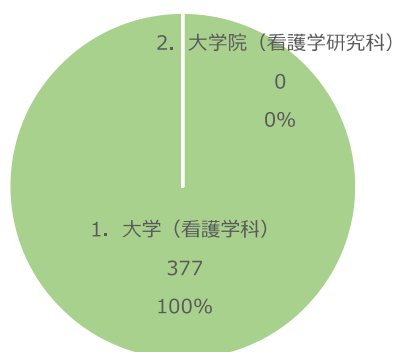


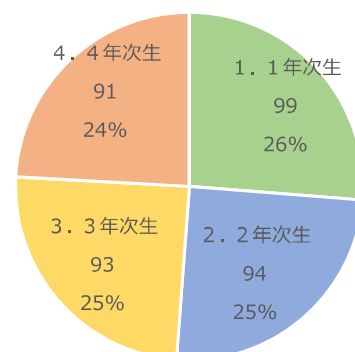
# 2021年度 学生実態調査の結果概要

## I 基本的な事項

問1. あなたが在籍する学科・研究科についてお答えください。



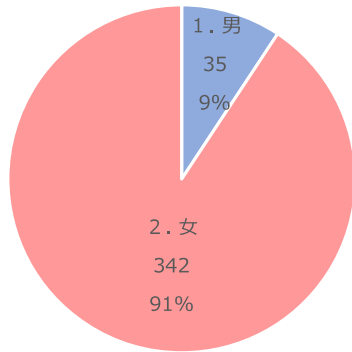
問2. あなたの学年についてお答えください。



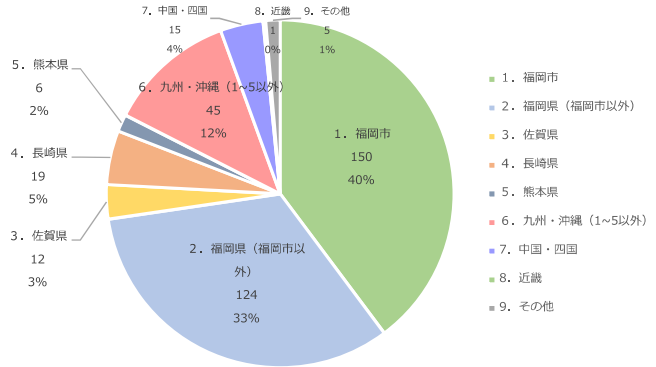
本調査の回答者は、1～4年の学部生 377名。

## I 基本的な事項

問3. あなたの性別についてお答えください。



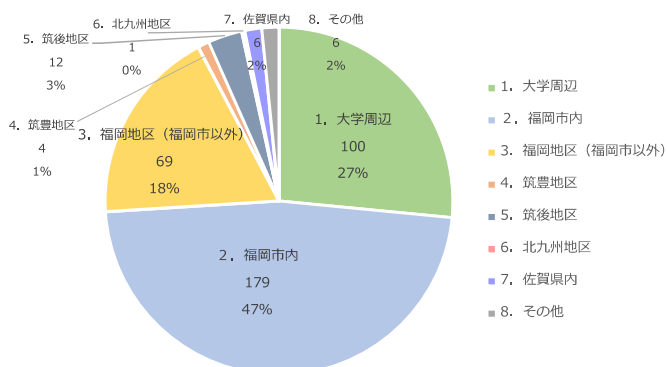
問4. あなたの出身都道府県についてお答えください。



福岡県出身者が274名（約80%）、  
九州地区出身者が311名（約91%）を占める。

## I 基本的な事項

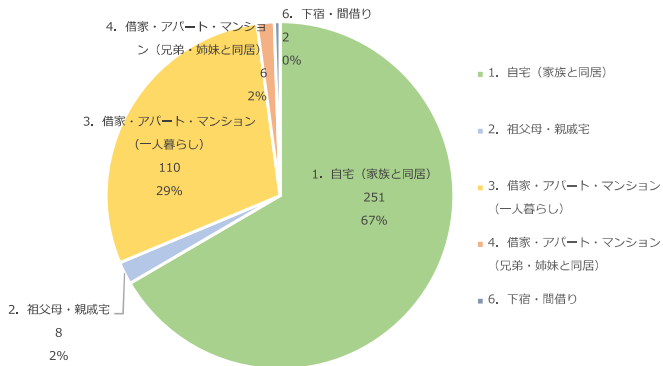
問5. 現在の居住地についてお答えください。



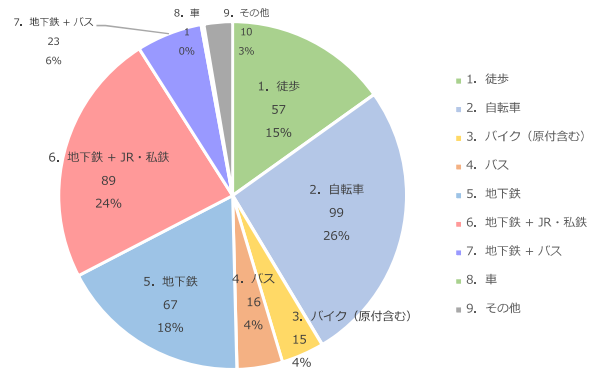
大学周辺・福岡市内の居住者が多く、約74%を占める。

## Ⅱ. 環境に関する事項

### 問6. 現在の居住形態



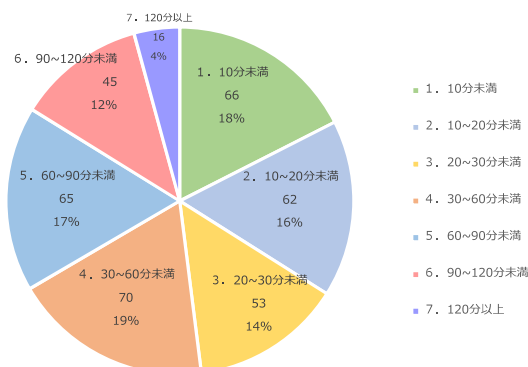
### 問7. 通学的手段



自宅（家族と同居）からの通学が多く、  
徒歩・自転車・バイク通学が半数弱を占める。

## Ⅱ. 環境に関する事項

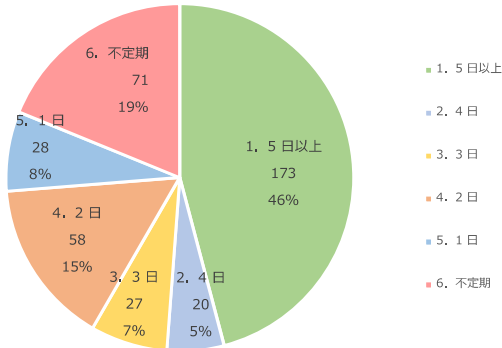
### 問8. 片道の通学時間



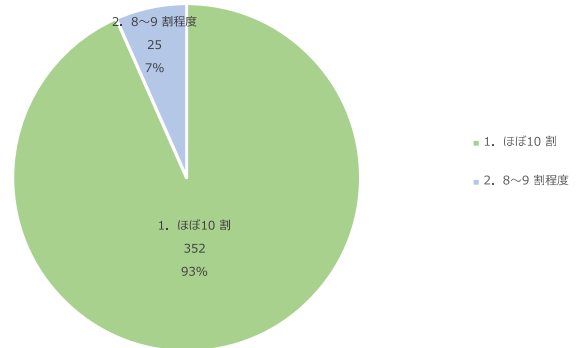
通学時間（片道）が60分未満の学生が、2/3を占める。

### Ⅲ. 授業・学習に関する事項

問9. 1週間のうち何日登校しますか  
(遠隔・実習を含む)



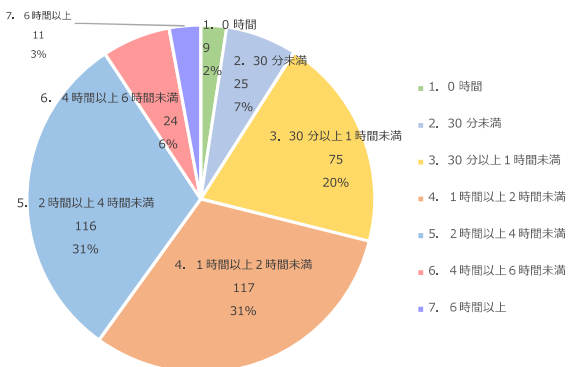
問10. 授業の平均的な出席率はどの程度ですか



93%の学生が、授業へほぼ10割の出席をしている。

### Ⅲ. 授業・学習に関する事項

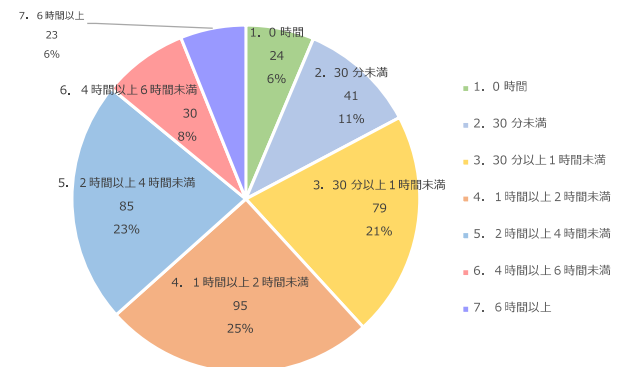
問11. 1日の平均学習時間はどれくらいですか(履修科目)  
履修科目に関して、予習・復習、宿題・課題等に費やす時間  
(授業時間は含みません。)



問12. 履修科目に限らず、学習に費やす全ての時間は、1日の平均  
学習時間はどれくらいですか

\* 問11の時間も含む。

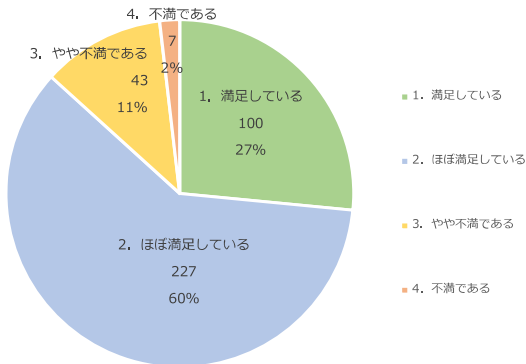
\*\*自主的な学習(学術書・教養書等の読書、自主勉強会、資格取得等のための学習、  
学術講演会等の聴講、語学学習等)に費やす時間も含む。



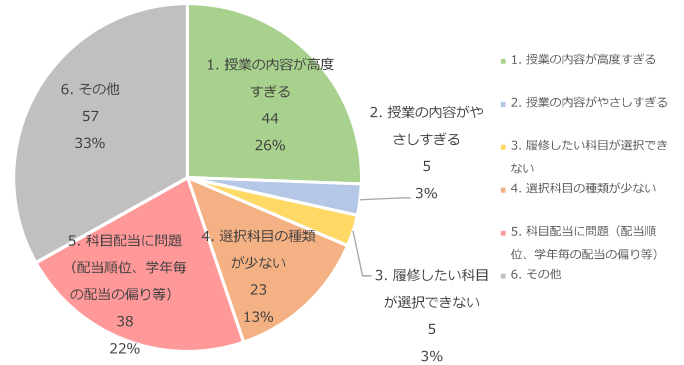
学生の268名(71%)が、予習・復習・課題等のため毎日1時間以上の学修をしている。

### Ⅲ. 授業・学習に関する事項

問13. 現在のカリキュラムに満足していますか



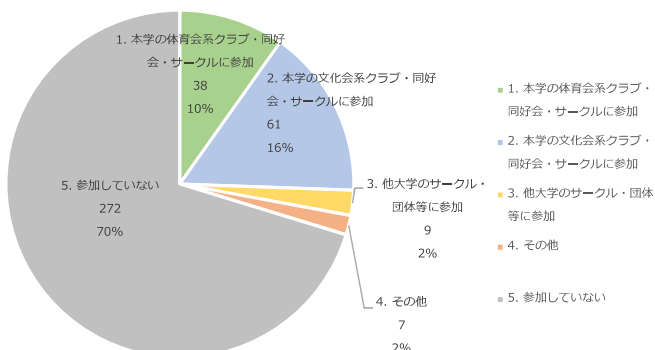
問14. 現在のカリキュラムに満足できない場合、その理由は何ですか（複数回答可）



学生の327名（87%）が現在のカリキュラムに対して概ね満足している。

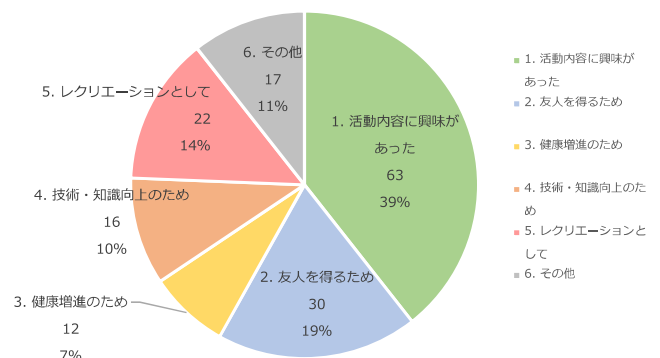
### Ⅳ. 課外活動に関する質問〔クラブ・同好会・サークル活動等〕

問15. クラブ・同好会・サークル活動等に参加していますか《複数回答可》



問16. 参加の動機は何ですか（複数回答可）

\*\* 問15で、5以外を選択した方のみ回答してください

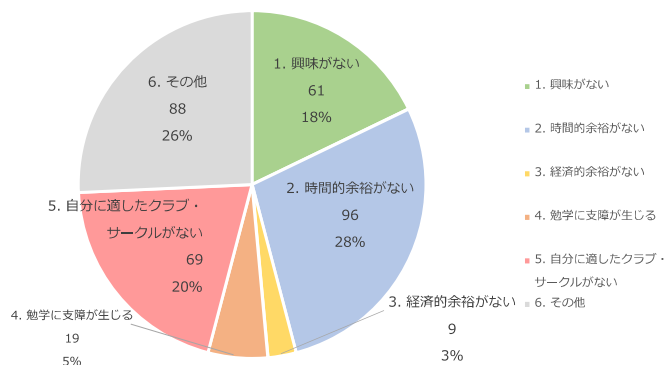


課外活動への参加している学生は3割にとどまる。  
課外活動への参加目的は、活動内容への興味・友人作りが過半数を占めた。

## IV. 課外活動に関する質問〔クラブ・同好会・サークル活動等〕

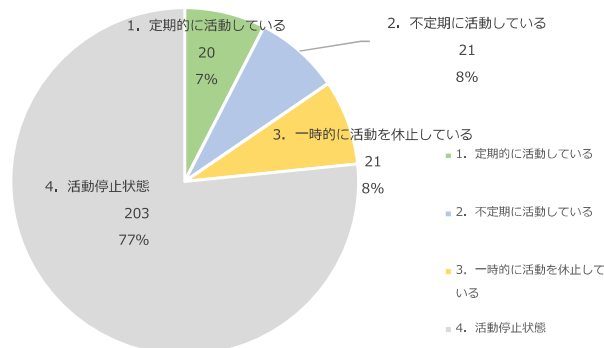
問17. 参加しない理由は何ですか（複数回答可）

\*\* 問15で、5を選択した方のみ回答してください



問18. 現在、所属しているクラブ・同好会・サークルの状況

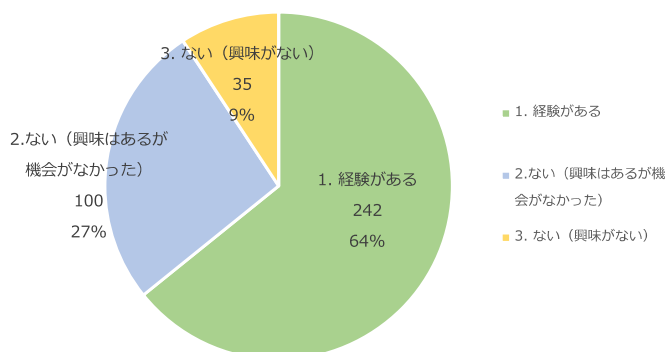
\*\* 問15で、5以外を選択した方のみ回答してください



所属している課外活動の約8割近くが活動を休止している状態である。

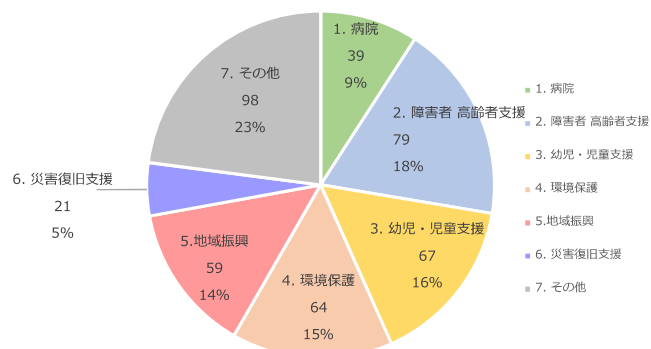
## V. ボランティア・社会（地域）貢献活動等

問19. ボランティア・社会（地域）貢献活動等の経験はありますか



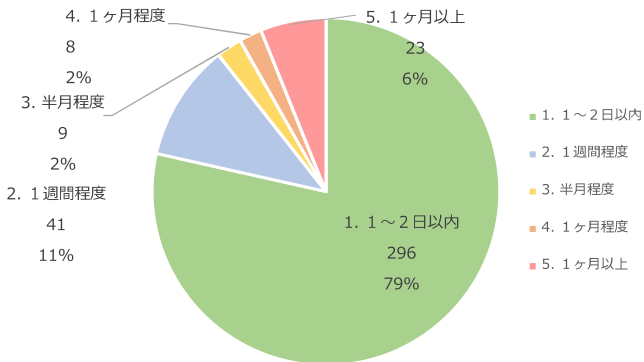
問20 主な活動の分野は《複数回答可》

\*\* 問20～22 の質問は、問19で1.と回答した方のみ回答してください



ボランティア・社会（地域）貢献活動へ興味がある学生は約9割を占める。

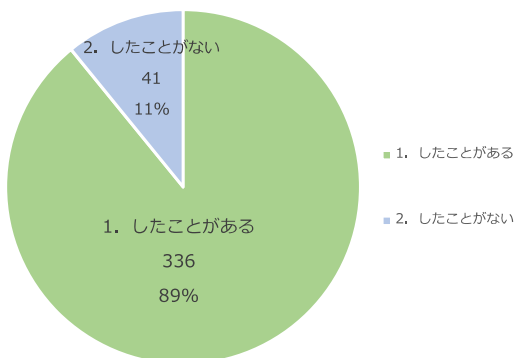
問21 活動日数は、1年間あたりに換算するとお  
よそ何日程度ですか



約1割の学生が、1か月以上/年の時間において  
ボランティア・社会（地域）貢献活動を行っている。

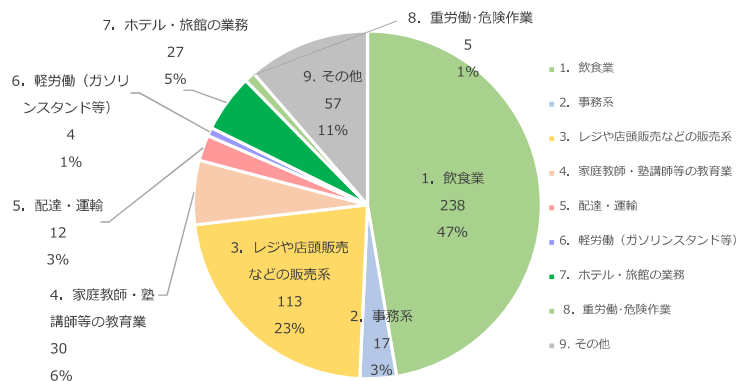
VI. アルバイトに関する質問

問22. アルバイトをしたことがありますか



問23. アルバイトの職種は何ですか（複数回答可）

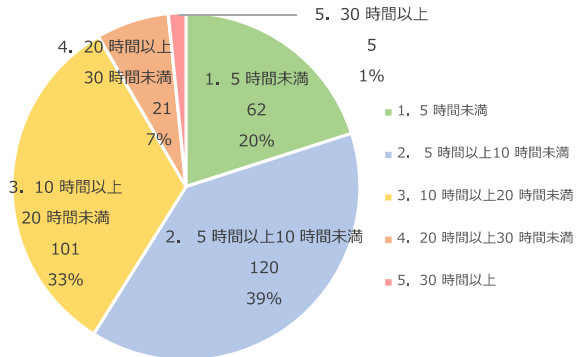
\*\* 問23～29の質問は、問22で1.と回答した方のみ回答してください



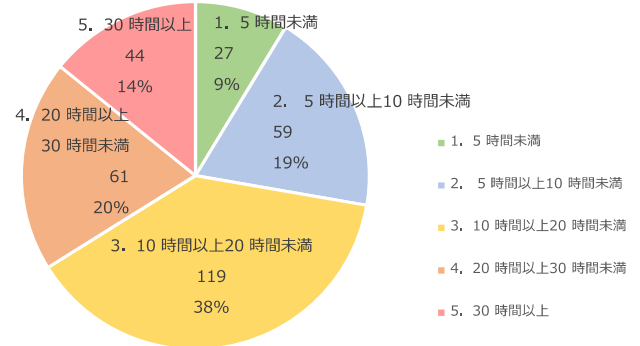
約9割の学生がアルバイト経験があり、  
職種としては、飲食店や販売系が多い。

## VI. アルバイトに関する質問

問24. 学期中の週当たりのアルバイトに費やす平均時間は



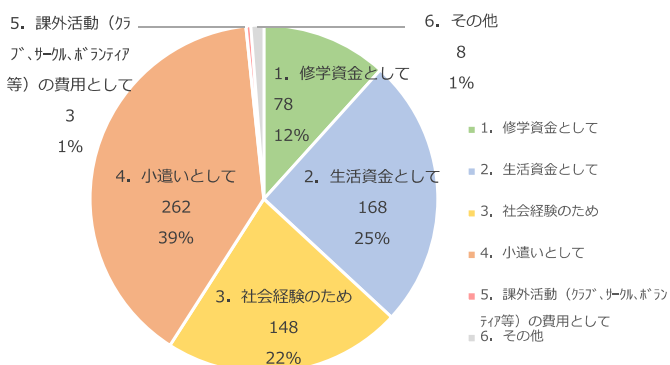
問25. 休暇期間中（夏季・春季休暇等）の週当たりのアルバイトに費やす平均時間は



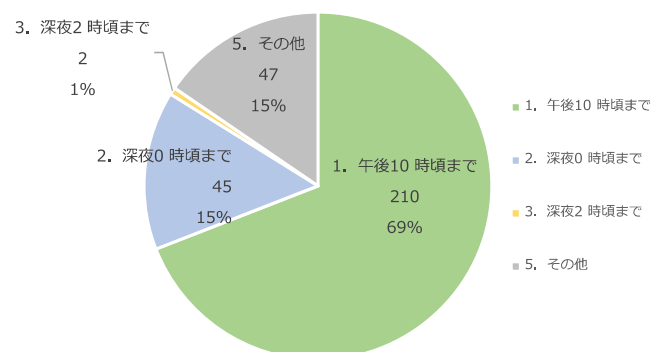
アルバイト時間が10時間以上/週の学生は、学期中では約4割、休暇期間中では約7割となる。

## VI. アルバイトに関する質問

問26. アルバイトをする理由は何ですか  
《複数回答可》



問27. 平日のアルバイトの平均的な終了時間は

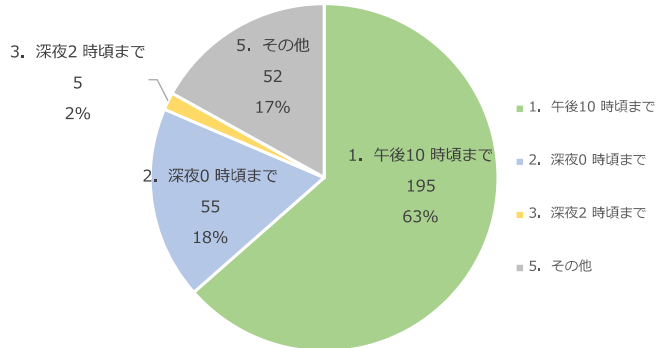


アルバイトの目的は、小遣い・生活資金・社会経験の順で多く約7割の学生が午後10時まで時間帯でアルバイトをしている。

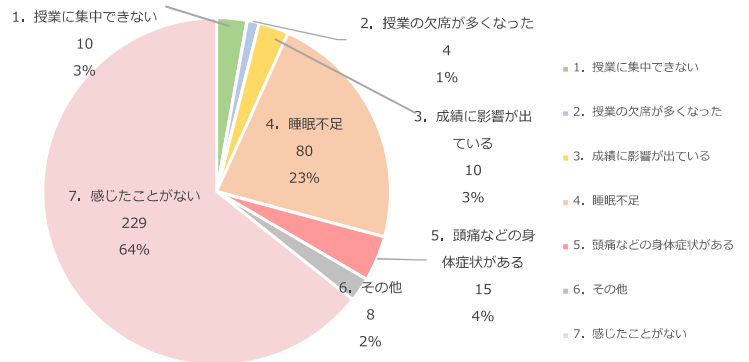


## VI. アルバイトに関する質問

問28. 休日のアルバイトの平均的な終了時間は



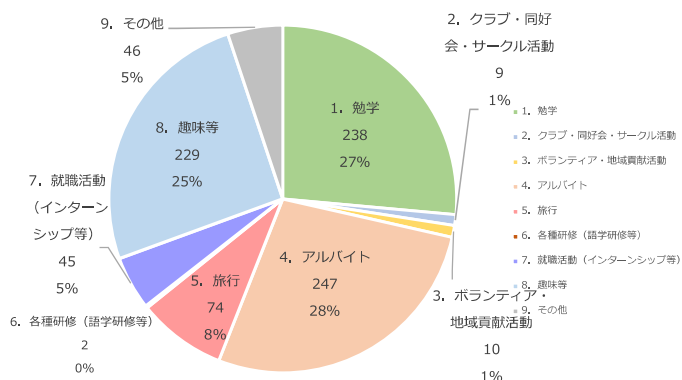
問29. アルバイトで学業や生活に支障を感じたことがありますか、またそれはどんなことですか (複数回答可)



アルバイトによる学業への支障が特にない学生は過半数を占め、約2割の学生は睡眠不足を感じている。

## VII. 日常生活に関する質問

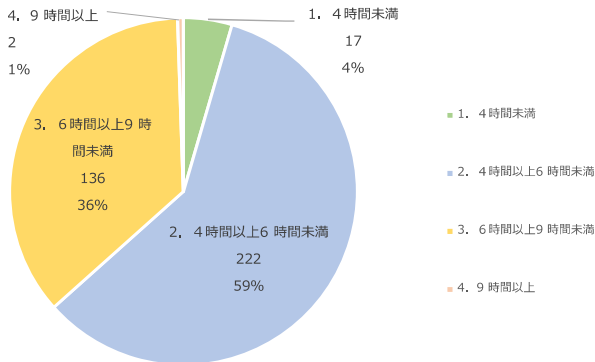
問30. 夏季及び春季の休暇期間中はどのように過ごしましたか (複数回答可)



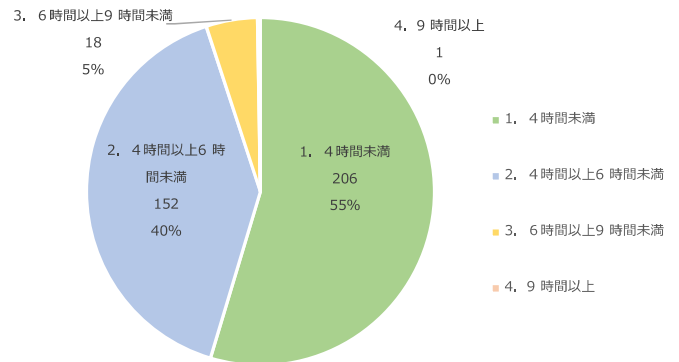
休暇期間の過ごし方は、アルバイト・勉学・趣味の順に多い。

## Ⅶ. 日常生活に関する質問

問31. 1日の睡眠時間は平均どれくらいですか  
(休日をのぞく)



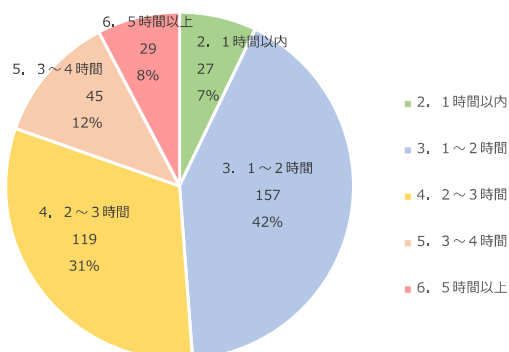
問32. 実習期間の睡眠時間は平均どれくらいですか  
(休日をのぞく)



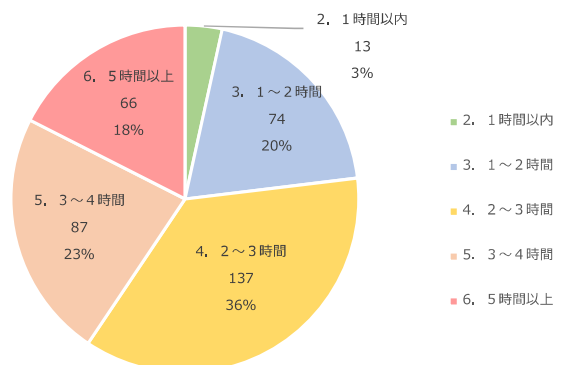
平日の睡眠時間が4時間未満の学生は通常は4%だが  
実習期間中は半数以上となる。

## Ⅶ. 日常生活に関する質問

問33. 平日のSNSの1日あたりの平均利用時間は



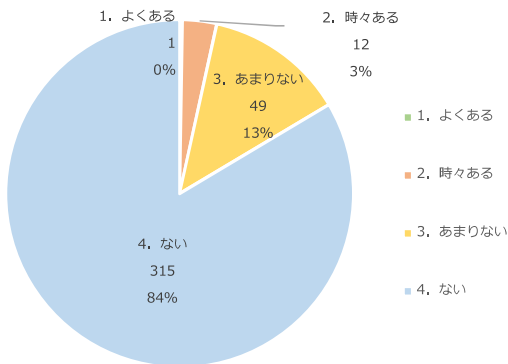
問34. 休日前・休日のSNSの1日あたりの平均利用時間は



1日当たりのSNSの利用時間が2時間以上の学生は平日では5割だが  
休日前・休日の場合は約8割となる。

## Ⅶ. 日常生活に関する質問

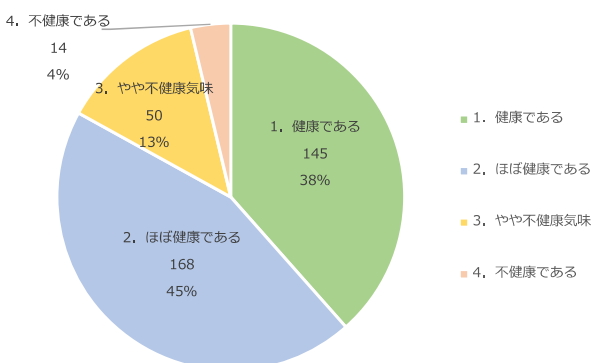
問35. SNSで人と交流することでトラブルに巻き込まれたことはありますか



SNSでの交流に関するトラブルに巻き込まれた経験がある学生は13名（約3%）である。

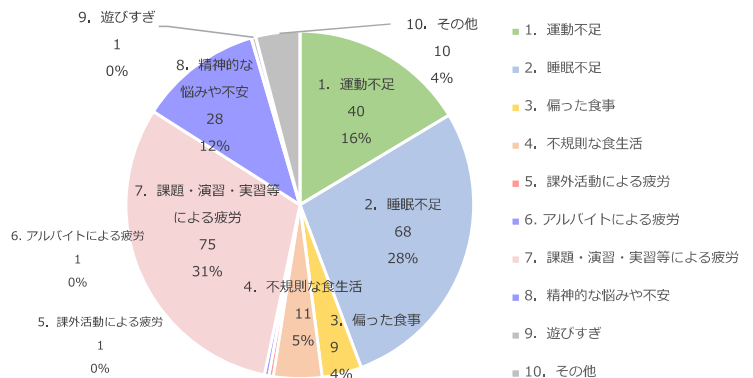
## Ⅷ. 健康に関することの質問

問36. 現在のところ、心身ともに健康な状態だと思いますか



問37. 現在の健康状態が不健康であると思う主な原因はどれですか

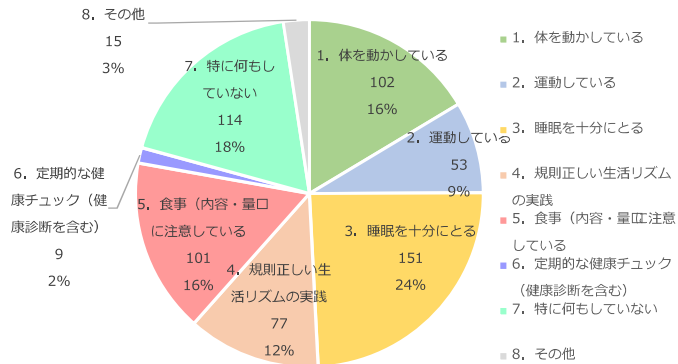
\*\* 問36で、4を選択した方のみ回答してください



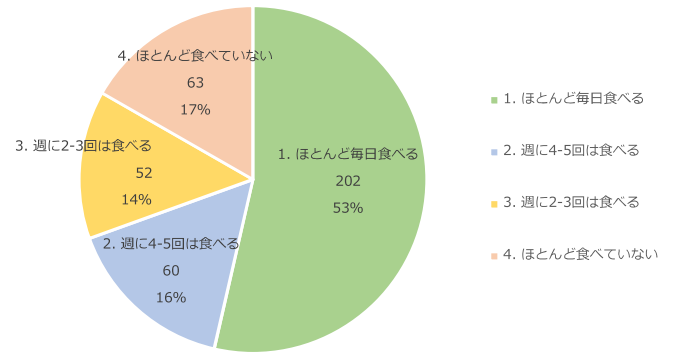
約8割の学生が心身の健康状態が良好であり、健康状態不良の学生の主な原因は学修による疲労や睡眠不足である。

## Ⅷ. 健康に関することの質問

問38. 日頃から、心身の健康のために心がけていることがありますか(複数回答可)



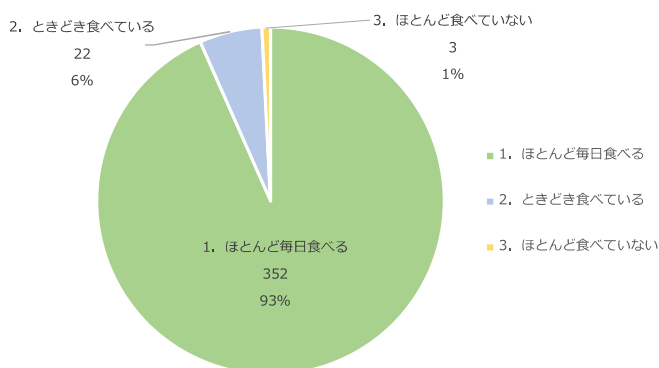
問39. 普段朝食を食べていますか



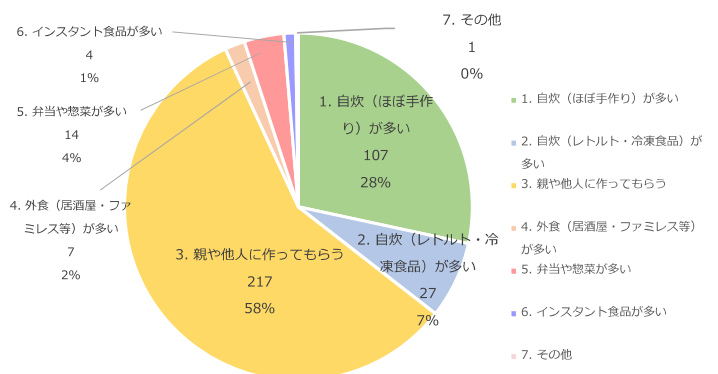
健康のために睡眠・食事・体を動かすことを意識している学生が多い。

## Ⅷ. 健康に関することの質問

問40. 普段夕食を食べていますか



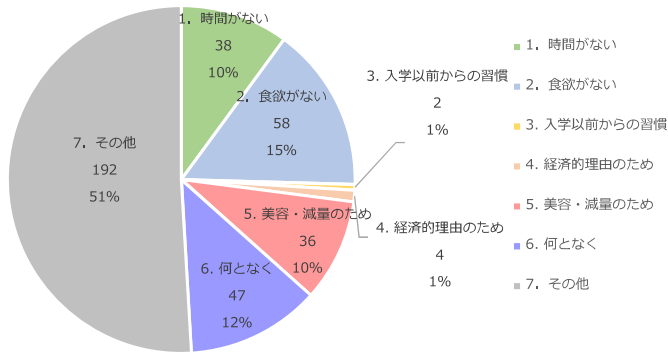
問41. 普段の夕食形態で最も多いのは何ですか



9割以上が夕飯を毎日食べており、  
8割以上が親等の同居人による手作りか、自炊(手作り)となっている。

## Ⅷ. 健康に関することの質問

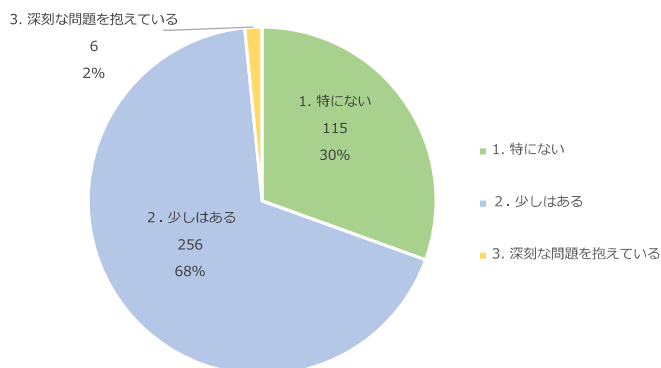
問42. 夕食を食べない主な理由はどれですか



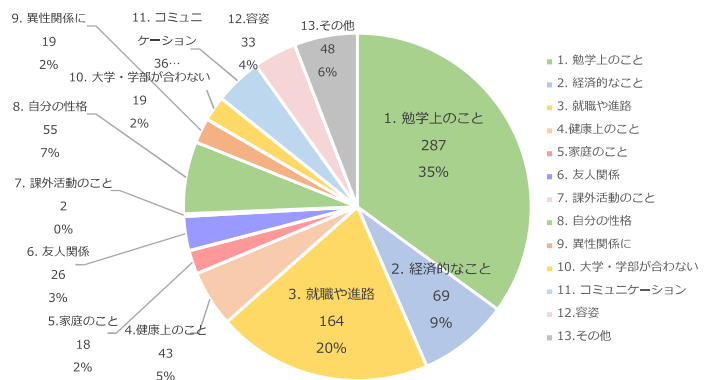
夕食を食べない理由は、食欲不振や時間の問題や美容などが多い。

## Ⅷ. 健康に関することの質問

問43. 現在、悩みや不安がありますか



問44. 現在、抱えている悩みや不安は、主にどんなことについてですか

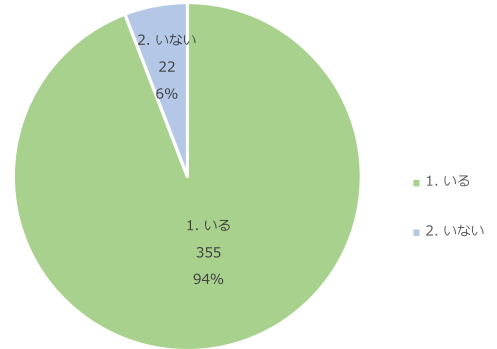
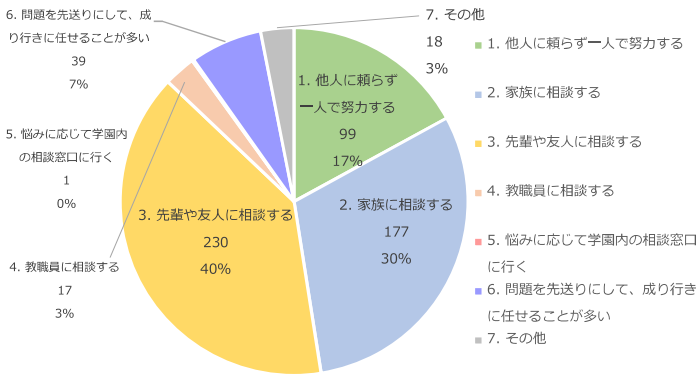


約7割の学生が悩みや不安があり、  
原因は主に勉学・就職進路や経済的な理由があげられる。

## Ⅷ. 健康に関することの質問

問45. 悩みや不安が生じたとき、主にどのような手段で解消することが多いですか

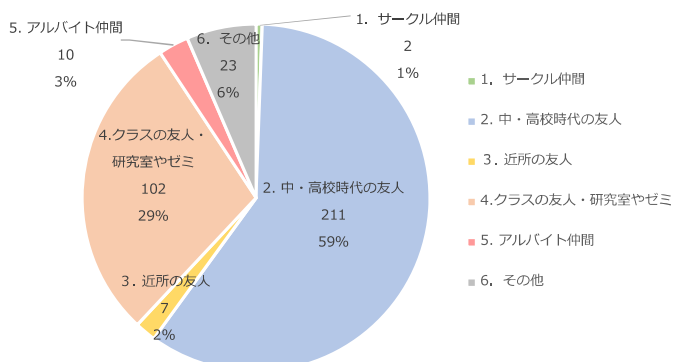
問46. あなたは、心を打ち明けて何でも話したり相談したりすることが出来る親しい友人がいますか



悩みの解決方法は7割以上が他人への相談にて解決しており、94%の学生が悩みを相談できる親しい友人がいる。

## Ⅷ. 健康に関することの質問

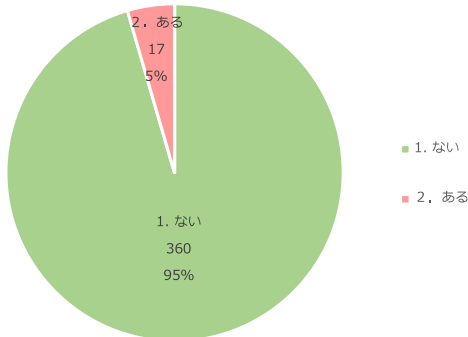
問47. それはどのような友人ですか



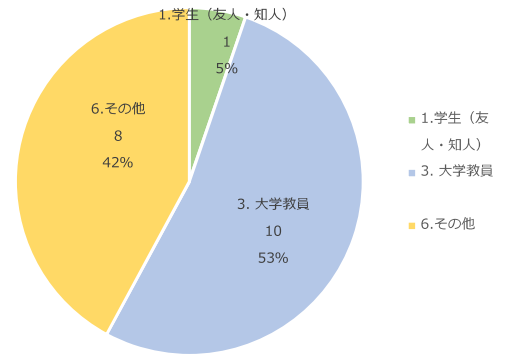
親しい友人は、中学・高校時代の友人や大学での友人が約9割近くを占める。

## Ⅷ. 健康に関することの質問

問48. 学内でセクシャル・ハラスメント（セクハラ）やアカデミックハラスメント（アカハラ）の被害にあったことがありますか



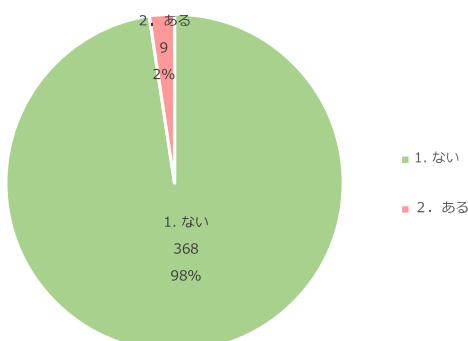
問49. 誰からセクハラやアカハラを受けましたか。加害者の身分（属性）はどれですか



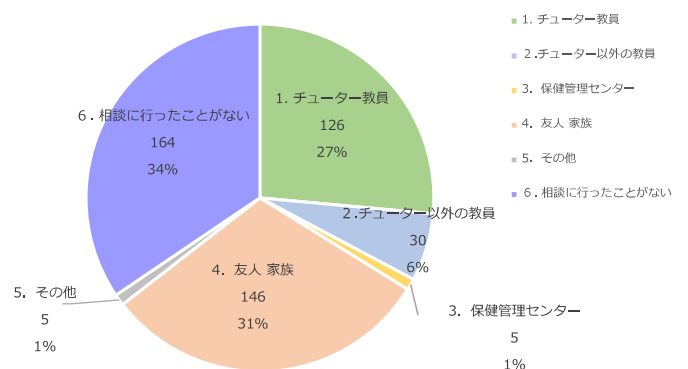
17名（約5%）がハラスメントの被害の経験があり、加害者は学生同士や大学教員となっている。

## Ⅷ. 健康に関することの質問

問50. 学内で他人からセクハラやアカハラの被害にあっているのを見たり聞いたりしたことありますか



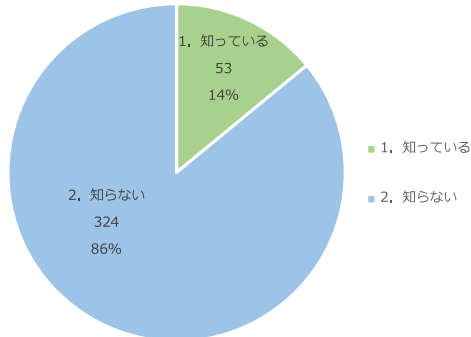
問51. 学生生活に関する相談等を行ったことがありますか、それは誰ですか（複数回答可）



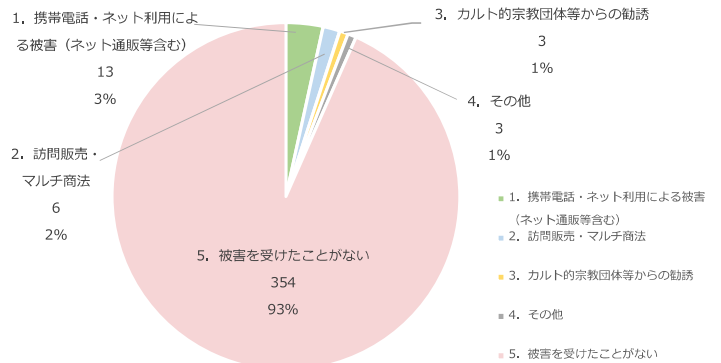
学内でのハラスメント被害を見たり聞いたことのある学生は9名（2%）。学生生活に関する相談先は、友人・家族やチューター教員が過半数を占める。

## Ⅷ. 健康に関することの質問

問52. 学内にハラスメントの相談窓口があることを知っていますか



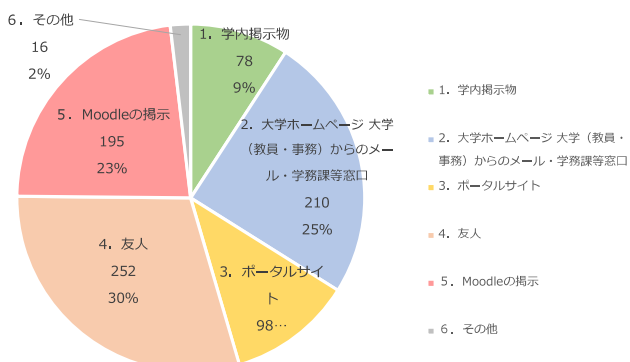
問53. ネットや訪問販売等の被害を受けたことがありますか (複数回答可)



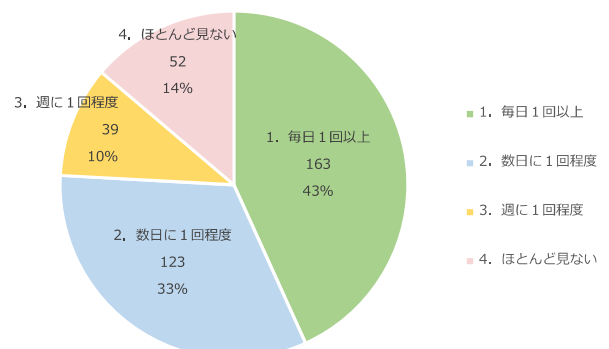
ネットや訪問販売等の被害を受けた学生は1割以下であり、ネット通販や訪問販売での被害が多い。

## Ⅸ. 情報の入手方法等に関する質問

問54. 学生生活に関わる情報の主な入手先はどこからですか (複数回答可)



問55. 情報を確認する頻度は

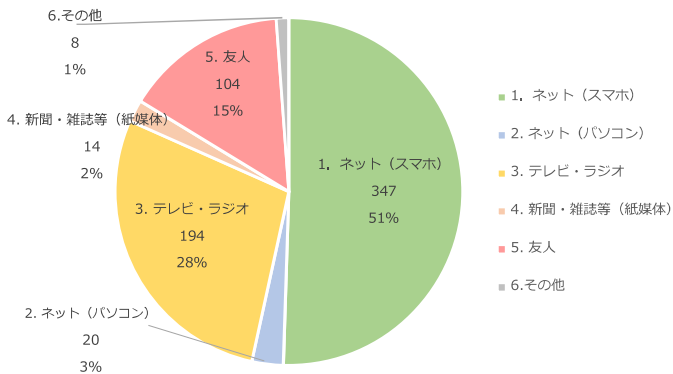


学生生活に関する情報収集方法は、友人が一番多く、続いて大学のホームページ・教員事務からのメール・学務窓口やMoodleが多い。



## IX. 情報の入手方法等に関する質問

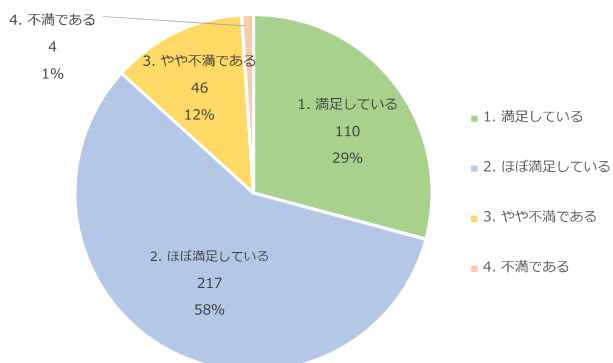
問56. 最近のニュースや情報をどこから得ていますか  
《複数回答可》



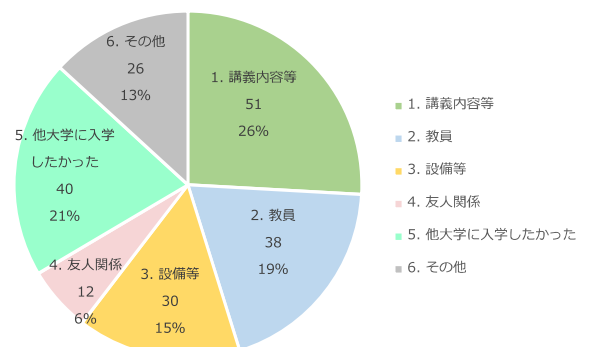
最新ニュースの収集方法は、スマホ・パソコンのネットからの情報収集が過半数を占め、続いてテレビ・ラジオが多い。

## X. 入学に関する質問

問57. 入学後、現在の学部(学科)・研究科に満足していますか



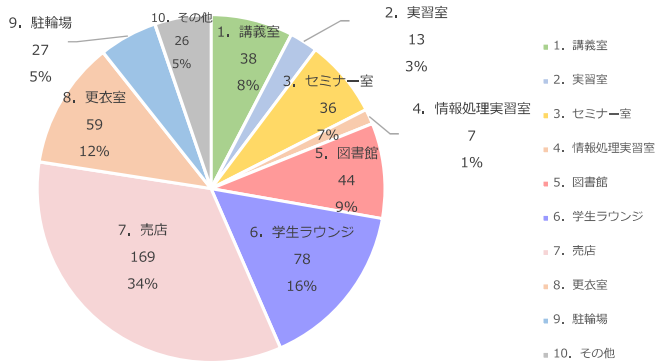
問58. 現在の学部(学科)・研究科に満足できない場合、その理由は何ですか (複数回答可)



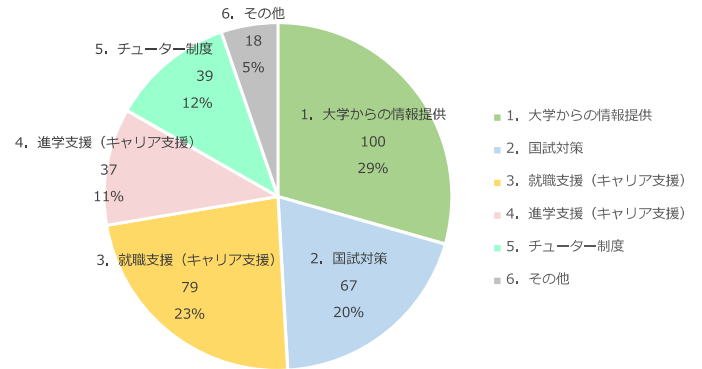
学生の327名 (87%) が、現在の学部に対して概ね満足している。

## XI. 施設、サービス等に関する質問

問59. 設備について、充実・改善してほしいものはどれですか（複数回答可）



問60. サービスについて、充実・改善してほしいものはどれですか（複数回答可）



設備の改善要望は、売店・学生ラウンジ・更衣室・図書館・セミナー室の順となり、サービスの改善要望は大学からの情報提供・就職支援・国試対策の順となる。